

T-GAUSS [指導書編], [参考書編], [問題集編]の**数学 I+A**の書目データベースを更新します。

お手持ちの T-GAUSS のパッケージを確認してから実行をお願いします。

1. ダウンロードファイルを解凍します。

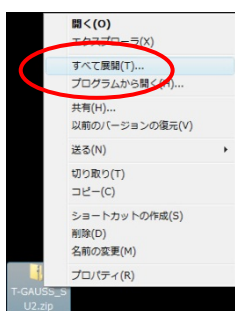


※Windows XP の方 :

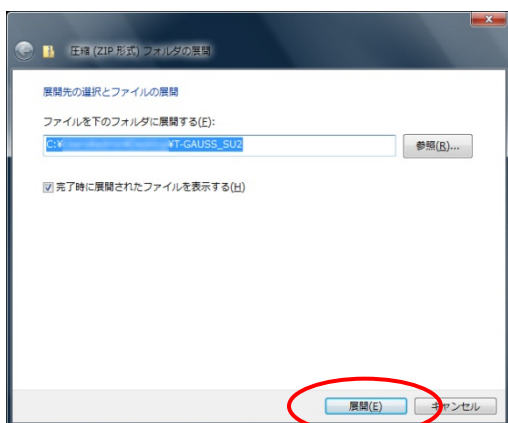
ダウンロードした「TGPKGUPD14-IA.zip」をダブルクリックします。

※Windows Vista, Windows 7 の方 :

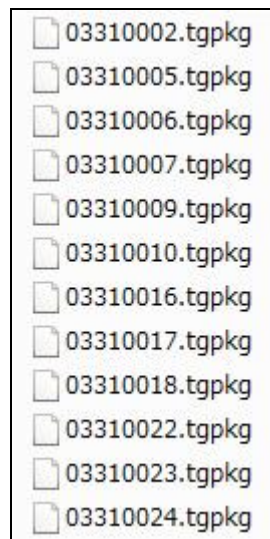
- ①ダウンロードした「TGPKGUPD14-IA.zip」を右クリックし, [すべて展開(T)...]を選択します。



- ②展開先のフォルダを指定し, [展開(E)]ボタンをクリックします。

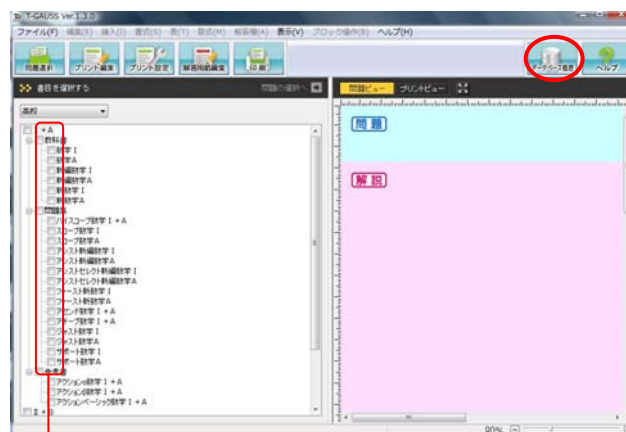


2. [高校数学 I+A 更新版 2014]のフォルダが作成され, フォルダの第一階層に[033100xx.tgpkg]ファイルができます。



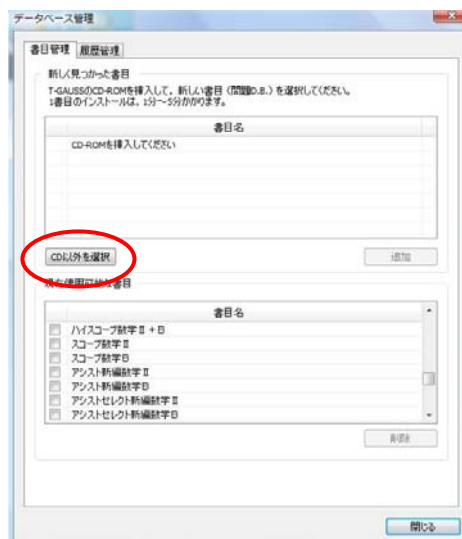
3. [T-GAUSS]を起動します。

4. T-GAUSS 起動後, 画面右上にある[データベース管理]ボタンをクリックします。

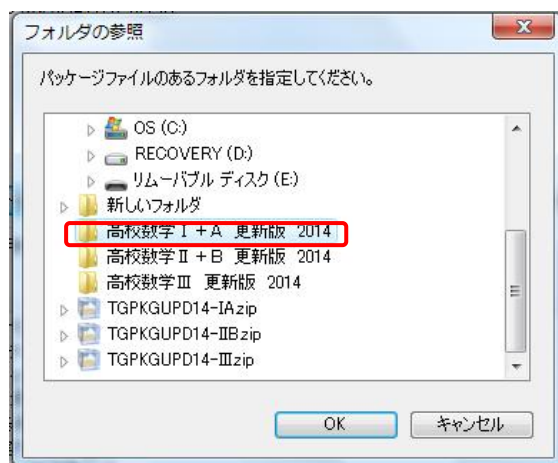


※書目のチェックが外れていることを確認してから[データベース管理]ボタンをクリックしてください。

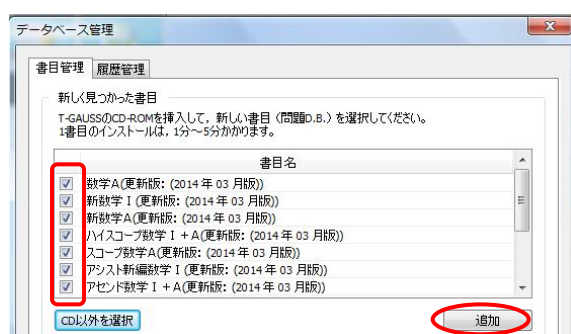
5. [データベース管理]画面が起動します。[CD 以外を選択]をクリックします。



[デスクトップ]にある[高校数学 I+A 更新版 2014]フォルダを選択して、[OK]をクリックしてください。



更新する書目名のチェックを入れて[追加]してクリックすると書目データベースのインストールが始まります。



書目データベースのインストールが終了しますと終了のメッセージが表示され、[OK]をクリックしてください。

