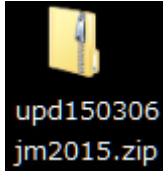


T-GAUSS [受験問題集編]の書目データベースを更新します。

お手持ちの T-GAUSS のパッケージを確認してから実行をお願いします。

1. ダウンロードファイルを解凍します。



※Windows XP の方 :

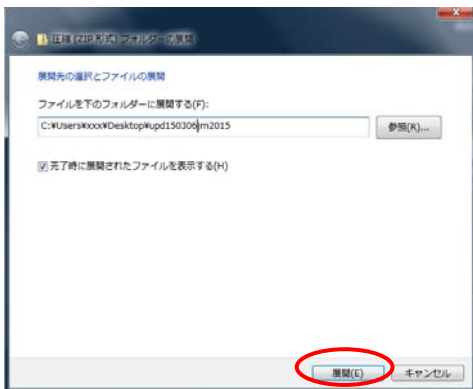
ダウンロードした「upd150306jm2015.zip」をダブルクリックします。

※Windows Vista, Windows 7 の方 :

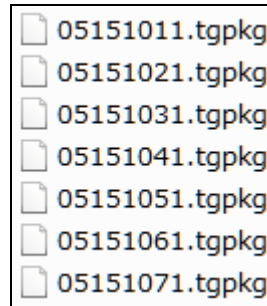
- ①ダウンロードした「upd150306jm2015.zip」を右クリックし、[すべて展開(T)...]を選択します。



- ②展開先のフォルダを指定し、[展開(E)]ボタンをクリックします。

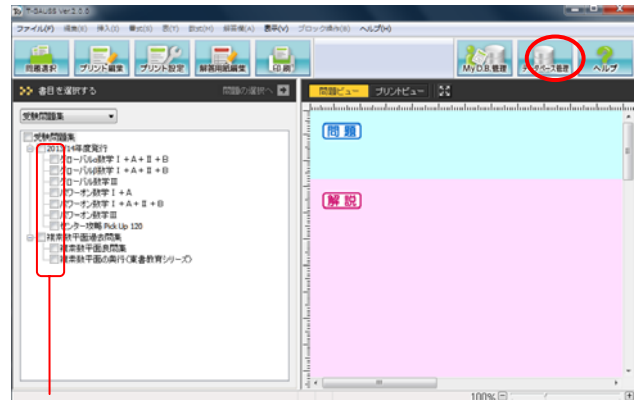


2. [受験問題集 2015 改訂]のフォルダが作成され、フォルダの第一階層に[05151xxx.tgpkg]ファイルができます。



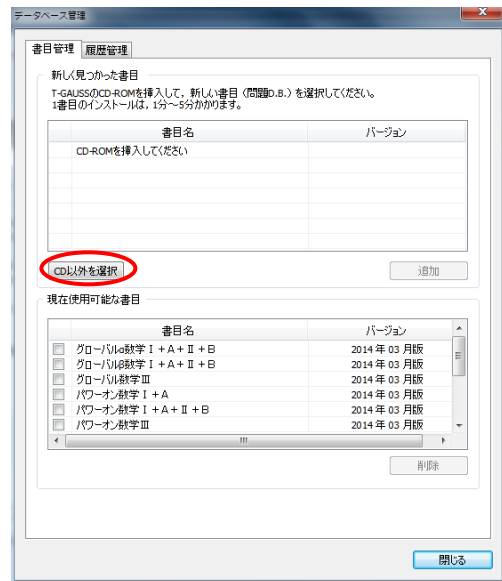
3. [T-GAUSS]を起動します。

4. T-GAUSS 起動後、画面右上にある[データベース管理]ボタンをクリックします。

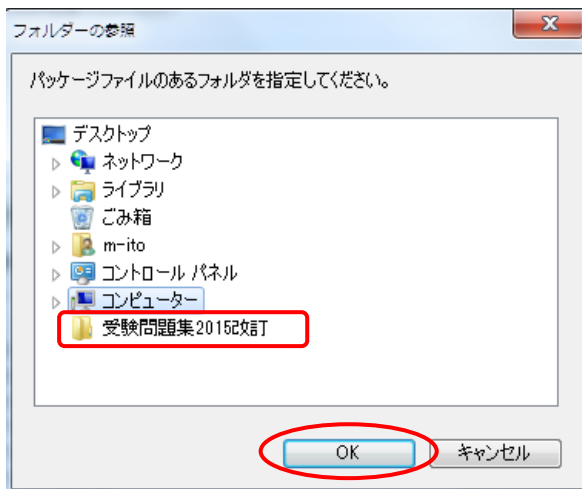


※書目のチェックが外れていることを確認してから[データベース管理]ボタンをクリックしてください。

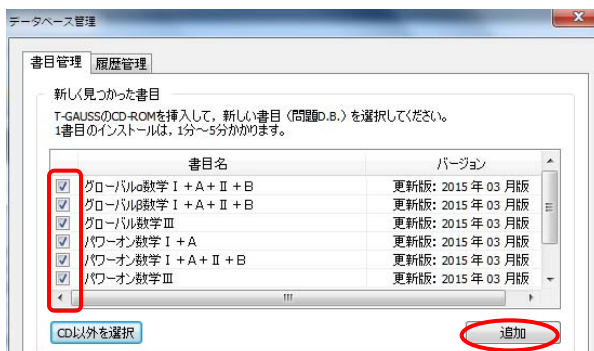
5. [データベース管理]画面が起動します。[CD 以外を選択]をクリックします。



[デスクトップ]にある[受験問題集 2015 改訂]フォルダを選択して、[OK]をクリックしてください。



更新する書目名のチェックを入れて[追加]をクリックすると書目データベースのインストールが始まります。



書目データベースのインストールが終了しますと終了のメッセージが表示されます。[OK]をクリックしてください。

