

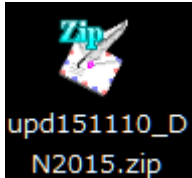
T-GAUSS 大学入試問題 2015 補遺版データベース アップデート手順

2015年11月20日
東京書籍株式会社

「T-GAUSS 大学入試問題 2015」の書目データベースを更新します。本製品をインストールしていない T-GAUSS では、今回の書目データベースは追加できません。

お手持ちの T-GAUSS のパッケージを確認してから実行をお願いします。

1. ダウンロードファイルを解凍します。



※Windows XP の方：

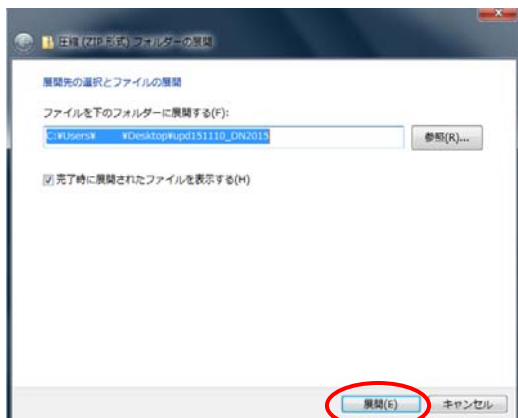
ダウンロードした「upd151110_DN2015.zip」をダブルクリックします。

※Windows Vista, Windows 7 の方：

- ①ダウンロードした「upd151110_DN2015.zip」を右クリックし、[すべて展開(T)...]を選択します。



- ②展開先にデスクトップを指定し、[展開(E)]ボタンをクリックします。

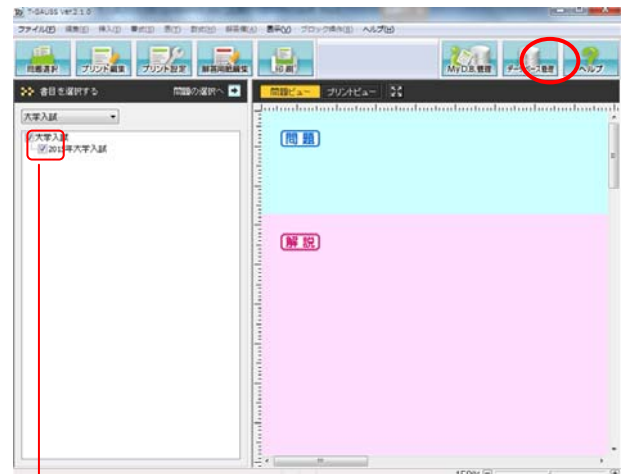


2. [upd151110_DN2015]のフォルダが作成され、フォルダの第一階層に[DN15_HOI.tgpkg]ファイルができます。

名前	種類	圧縮サイズ
DN15_HOI.tgpkg	TGPKG ファイル	43,734 KB

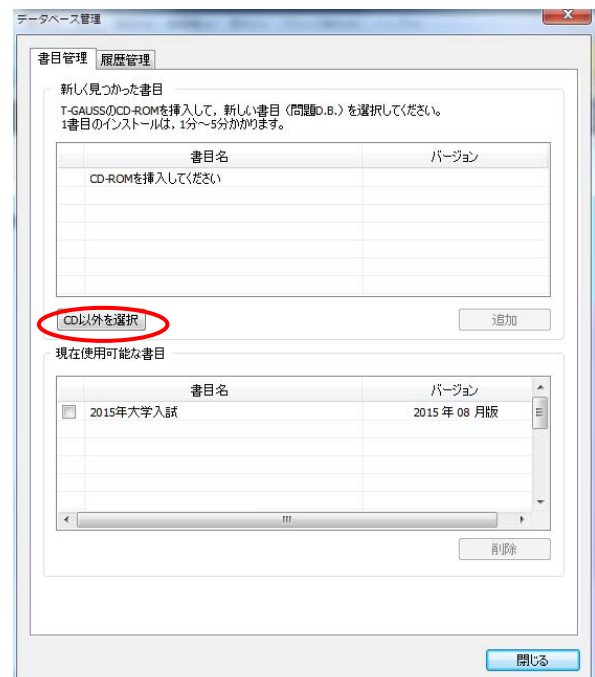
3. [T-GAUSS]を起動します。

4. T-GAUSS 起動後、画面右上にある[データベース管理]ボタンをクリックします。

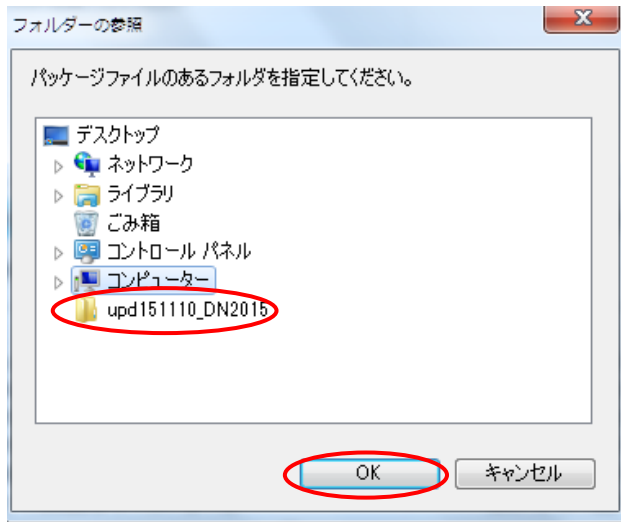


※書目のチェックが外れていることを確認してから[データベース管理]ボタンをクリックしてください。

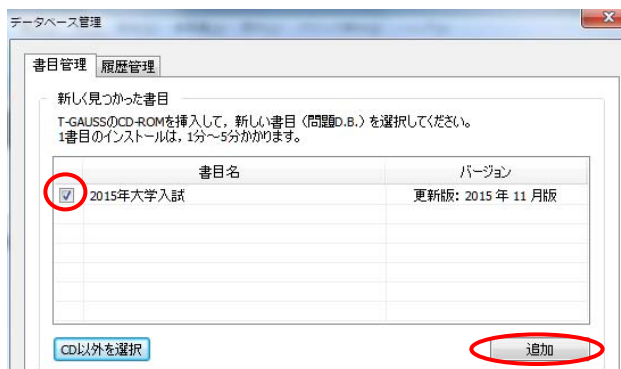
5. [データベース管理]画面が起動します。
[CD以外を選択]をクリックします。



[デスクトップ]にある[upd151100_DN2015]フォルダを選択して、[OK]をクリックしてください。



6. [2015年大学入試(更新版：(2015年11月版)]にチェックを入れて[追加]をクリックすると書目データベースのインストールが始まります。



7. 書目データベースのインストールが終了すると終了のメッセージが表示されます。[OK]をクリックしてください。

